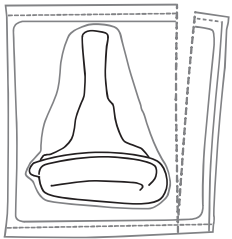


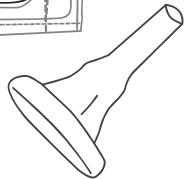
Anwendungstipps zum Umgang mit CARE CON Urinalkondomen



Mithilfe der Größen-
tabellen die geeignete
Größe auswählen.

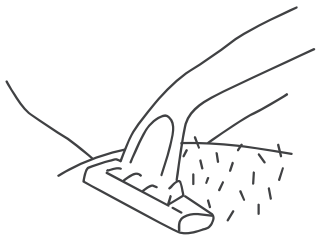


Prüfen Sie die Modell-
bezeichnung und Größe
auf dem Produktetikett,
um sicherzustellen,
dass Modell und Größe
korrekt sind.



Die Verpackung öffnen
und das Produkt auf
Unversehrtheit überprüfen.

Lösen Sie das Urinalkondom
vom Hütchen.

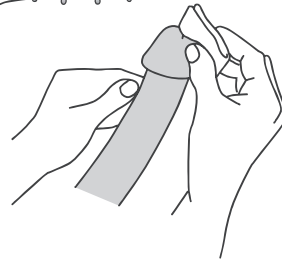


Die Schamhaare rasieren,
um zu verhindern, dass Haare
in das Urinalkondom hinein-
ragen und verkleben.

Insbesondere die Haare an
der Peniswurzel müssen
entfernt werden.

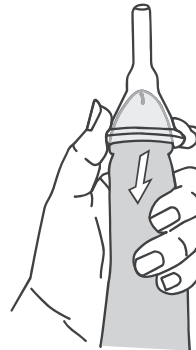


Hände und Penis
waschen und
abtrocknen.

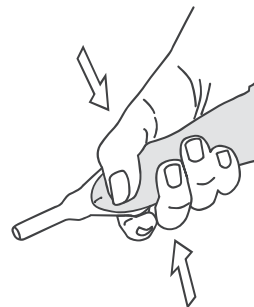


Anschließend das Urinal-
kondom über die Eichel
stülpen.

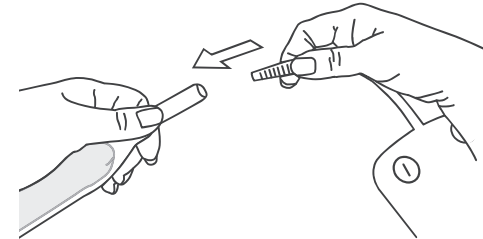
Achten Sie dabei darauf,
dass die Eichel etwas vom
Trichterende entfernt ist.



Das Urinalkondom vorsichtig
über den Penis abrollen
und glätten.

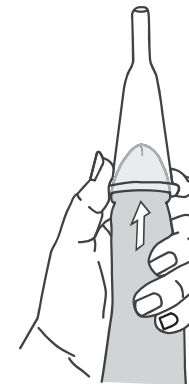


Das Urinalkondom leicht
an den Penis andrücken.



Das Anschlussstück des
Urinalkondoms an einen
Urin-Bettbeutel oder
Beinbeutel anschließen.

Leicht am Anschlussstück
ziehen, um sicherzustellen,
dass der Urinbeutel fest
mit dem Urinalkondom
verbunden ist.



Zum Entfernen des Urinal-
kondoms zunächst den
Urin- bzw. Beinbeutel
vom Anschlussstück
des Urinalkondoms
abnehmen.

Anschließend die Man-
schette des Urinalkondoms
vorsichtig vom Penis abrollen.